


INFORMACIÓN IMPORTANTE
IMPORTANT INFORMATION



Muchas gracias

por la compra de un producto de mobiliario-de-jardin.es. Lea atentamente la información contenida en este folleto y guárdelo para futuras consultas.

Fabricante

Sus muebles serán suministrados por

MB Outdoor GmbH, Bruchweg 18, 46509 Xanten, Alemania

info@mobiliario-de-jardin.es www.mobiliario-de-jardin.es/

1.

mobiliario-de-jardin.es

**CUIDADO DEL
PRODUCTO**



Las fundas se pueden lavar a 30 °C.



No lavar el relleno de los cojines.



La funda protectora contra la intemperie puede cambiar de color debido a la radiación UV.



No laves la protección contra la intemperie. Si es necesario, se puede limpiar con un paño.



Por lo general, los tapizados y las fundas deben protegerse de la humedad y el agua. Esto también se aplica a los muebles fabricados con espuma de secado rápido. Recomendamos utilizar una lona protectora.



Los accesorios no deben limpiarse con productos químicos ni con limpiadoras de alta presión.



El juego no debe almacenarse en un lugar húmedo de forma permanente, ya que podría aparecer moho.



Los cojines son repelentes al agua, pero no impermeables. Recomendamos guardarlos cuando hace mal tiempo para que la impregnación y el color duren más tiempo.



A menos que se indique lo contrario, sus muebles están fabricados en aluminio, que es resistente a la corrosión. No obstante, se recomienda guardar los muebles en un lugar seco durante el invierno y/o utilizar una protección contra la intemperie.



Las fundas están impregnadas y, por lo tanto, son ligeramente repelentes al agua. Esta impregnación desaparece con la exposición prolongada a los rayos UV y con los lavados. Recomendamos utilizar un detergente impermeabilizante.



Mantenga los materiales textiles alejados del fuego (cigarrillos, chispas, hogueras).



Al quitar y poner las fundas, hay que doblar los cojines para evitar dañar la cremallera. En el caso de fundas grandes, se recomienda hacerlo entre dos personas.



Nuestras fundas protectoras contra la intemperie están fabricadas en poliéster recubierto de PVC, un material delicado que no debe doblarse, arrugarse ni amontonarse innecesariamente.



Los sets cubiertos deben ventilarse regularmente para evitar la formación de manchas de humedad, decoloración o moho.



Para conjuntos con sillas apilables: aunque las sillas sean apilables, al apilarlas puede producirse abrasión en el revestimiento.



Tenga en cuenta que, con el uso, los muebles tapizados pueden presentar arrugas superficiales en las fundas.



Tenga en cuenta que nuestras lonas protectoras no son impermeables, sino que solo protegen contra la suciedad y la radiación UV.



Por lo general, los tapizados, las fundas y los rellenos de cojines deben protegerse de la humedad y el agua.



Asegúrese de que las sillas apiladas estén bien sujetas para evitar que se caigan.

Sus placas de vidrio con aspecto de piedra/cerámica Limpie su mesa

ES

8

Para limpiarlo, utilice primero abundante agua (por ejemplo, una manguera de jardín) y un cepillo suave o un guante de lavado para eliminar las partículas que puedan rayar la superficie y, a continuación, lávelo con agua tibia y un detergente suave (por ejemplo, lavavajillas diluido).

Elimine las manchas, la grasa y los líquidos ácidos y alcohólicos lo antes posible con agua tibia y un detergente suave (por ejemplo, detergente lavavajillas diluido).

Instrucciones de cuidado para muebles de acero inoxidable

El acero inoxidable, al igual que cualquier otro material, debe limpiarse con regularidad. En particular, las manchas de grasa, las huellas dactilares, las sales y las partículas del aire deben eliminarse lo antes posible. La limpieza se realiza preferiblemente con un paño suave, una esponja o un cepillo y agua caliente con jabón o con un detergente suave (por ejemplo, lavavajillas diluido). El cuidado regular con un limpiador de acero inoxidable previene la formación de óxido superficial o lo elimina. Cuanto más agresivas sean las influencias ambientales (carreteras muy transitadas, industria, tráfico aéreo y ferroviario, alta humedad, proximidad al mar), más a menudo deberán limpiarse los muebles metálicos.

Instrucciones para el cuidado de muebles de madera

La madera es un producto natural y, por lo tanto, su aspecto puede diferir del de nuestras imágenes de ejemplo. No podemos influir en características especiales como el veteado, los nudos y las

variaciones de color, ya que se producen de forma natural. Al

depositar objetos, se recomienda utilizar posavasos, ya que la madera, al ser un material natural, es sensible tanto a la humedad como al

calor. Asegúrese de que los objetos no permanezcan sobre la mesa durante un periodo de tiempo prolongado, ya que la radiación UV puede provocar una decoloración irregular. Todos los muebles de jardín.

Los muebles de jardín de madera se tratan con aceite conservante durante su fabricación. Recomendamos aplicar una capa adicional de aceite conservante o sellador para madera dura antes de colocar los muebles al aire libre, con el fin de reducir los efectos de las condiciones climáticas

naturales. Tenga en cuenta que los efectos de los elementos pueden notarse muy rápidamente si coloca su producto al aire libre sin haberlo tratado. Esto se manifiesta inicialmente en forma de pérdida de color desigual, manchas oscuras, pequeñas grietas y cierta expansión y contracción de la madera.

Dado que el producto es de madera, no se trata de un defecto, sino de un efecto natural en un producto natural. Es posible restaurarlo; para ello es necesario lijarlo ligeramente y tratarlo con aceite conservante o sellador para madera dura. El tratamiento de los muebles de madera debe realizarse al menos dos veces al año (por ejemplo, antes y después del almacenamiento) y, además, según sea necesario.

Konservierungsöl aceite conservante

El aceite conservante es absorbido por la madera, lo que le confiere un aspecto natural y resistencia a las influencias ambientales. Dado que el aceite conservante penetra en la madera, es necesario aplicarlo con regularidad, ya que, de lo contrario, la madera perderá color.

Sellado de madera dura

La madera se sella con un barniz que protege sus muebles de las diferentes condiciones climáticas. El sellado de la madera debe realizarse al menos al comienzo y al final de cada temporada de verano, de acuerdo con las instrucciones de uso del producto. Si decide no tratar su producto, es de suponer que el color cambiará de forma irregular con el tiempo y adquirirá un tono gris plateado.

Tenga en cuenta que se trata de un proceso irregular que depende de diversos factores. La madera es un producto natural. Las condiciones climáticas variables pueden provocar pequeñas grietas en la madera. Estas no afectan a la estabilidad del producto. En los muebles de madera sin tratar, la formación de estas grietas puede acelerarse. A diferentes temperaturas, algunas maderas pueden «sudar», lo que puede hacer que la resina o los residuos del tratamiento de la madera salgan a la superficie. Es posible que vea un polvo blanco o resina pegajosa en la superficie. Este polvo blanco o resina se puede eliminar fácilmente con agua caliente y un paño húmedo. Todas las maderas se tratan con un pesticida antifúngico durante la producción para prevenir la aparición de carcoma y otras plagas.

Directrices generales de aplicación

Saque el juego del embalaje, limpie todas las piezas con un paño y agua caliente y déjelas secar. Trate cada pieza con aceite o sellador para madera dura antes de montarla. Una vez que el tratamiento esté seco, monte el juego siguiendo las instrucciones adjuntas

. Deje secar durante al menos 24 horas. Repita los tratamientos según las instrucciones de aplicación, una media de dos veces al año, dependiendo del tratamiento aplicado; sin embargo, puede ser necesario aumentar el número de tratamientos para mantener el estado original del conjunto.

Apriete los tornillos con regularidad, ya que pueden aflojarse con el tiempo. Tenga en cuenta que el tratamiento original de su nuevo producto puede salir a la superficie durante las primeras semanas de uso. Por lo tanto, tenga cuidado, ya que en casos excepcionales, por ejemplo, con la lluvia, esto puede provocar manchas en la ropa.

2.

meubles-de-jardin.fr/

INSTRUCCIONES DE USO

Nuestros muebles de ratán están tejidos con fibras de polietileno. Estas fibras son sensibles al calor hasta cierto punto. Para evitar daños en sus muebles, asegúrese de protegerlos en todo momento de temperaturas superiores a 110 °C. A partir de unos 70 °C, las fibras pueden empezar a ablandarse y, por lo tanto, son más sensibles a la tensión.

Tenga especialmente en cuenta las siguientes precauciones:



Proteja sus nuevos muebles de jardín del calor extremo. Los vasos, recipientes de vidrio, lupas u otros objetos que concentran la luz, así como los jardines de invierno con techo de vidrio, pueden provocar el llamado efecto lupa, lo que puede derretir la fibra de polirratán o el polietileno.



Evite exponer los tapizados, el ratán y/o la placa de cristal al calor directo. (Llamas abiertas, velas, chimeneas, electrodomésticos, aparatos de calefacción, chispas, etc.).



Asegúrese de que no se acumule agua sobre la placa de cristal ni entre esta y la parte superior de la fibra de ratán, ya que podría provocar un efecto lupa.



Si su juego tiene una placa de vidrio recubierta, el recubrimiento debe quedar hacia abajo, ya que solo el lado sin recubrimiento es resistente a los arañazos. (Atención: en el caso de las placas con aspecto de piedra y cerámica, el lado recubierto debe quedar hacia arriba).



No guarde los cojines debajo de la lona UV, ya que esto puede provocar manchas de humedad e incluso la formación de moho.



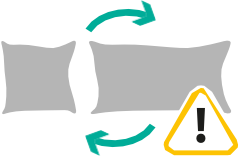
Las grapas, tornillos, remaches, tiradores, pomos y bisagras pueden oxidarse en condiciones de alta humedad.



Por motivos de seguridad, la base de los conjuntos está recubierta con pintura en polvo. Durante el proceso de producción pueden producirse daños mínimos que no afectan en modo alguno a la durabilidad o al funcionamiento.



Debido a la idéntica naturaleza de las piezas angulares, no se puede descartar que el patrón del ratán presente variaciones.



Son siempre idénticos y, por lo tanto, están equipados con cojines idénticos. Esto significa que al girar una esquina, los cojines de los brazos y del respaldo deben intercambiarse en un lado



La fibra contiene plastificantes que se expanden con el calor y se contraen con el frío, por lo que no se puede descartar un ligero descolgamiento de la fibra.



Nuestros muebles de jardín no se fabrican a máquina, sino a mano, por lo que cada pieza es única.



Debido al trabajo manual, es posible que se vea alguna grapa o extremo de fibra.



Debido al trabajo manual, los muebles se mueven, giran y empujan durante la producción, lo que puede provocar ligeras marcas de uso.



Las fundas que se pueden volver a pedir son diferentes a las originales.



Las ventosas pueden decolorarse con el paso del tiempo y debido a las condiciones meteorológicas.



Nuestras fundas protectoras contra la intemperie suelen ser algo más grandes que los juegos.



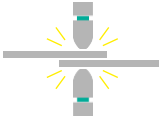
Para garantizar un aspecto lo más natural posible de las fibras de ratán, estas se han lijado. Esto no afecta a la calidad del producto.



El agua puede acumularse en los muebles con textilene cuando llueve. Puede evitarlo cubriendo los muebles con una lona o protegiéndolos de la lluvia.



La exposición prolongada a la luz solar puede decolorar rápidamente los tejidos más oscuros. Proteja sus fundas de la luz solar directa o utilice una lona protectora.



Nuestros muebles de jardín suelen estar soldados por puntos. Esto puede provocar la aparición de aberturas y la acumulación de agua en la estructura. Esto no tiene ningún efecto negativo en sus muebles. Si es necesario, la estructura debe levantarse, inclinarse o girarse para que el agua pueda drenarse.

**Sus placas de vidrio con aspecto de piedra /
aspecto cerámico Utilice su mesa**

ES

18

Nunca cubra el tablero de la mesa, ¡especialmente con plástico! El material de esta mesa debe respirar y pueden producirse manchas permanentes debido a la intemperie o la formación de moho. No utilice productos de limpieza agresivos o abrasivos, ya que pueden provocar manchas imposibles de eliminar. No coloque objetos calientes (por ejemplo, velas) directamente sobre la mesa, ya que pueden provocar manchas imposibles de eliminar. Los objetos que se dejen sobre la mesa durante mucho tiempo pueden dejar manchas y/o marcas o, dependiendo del material, adherirse al tablero. Si no se siguen las instrucciones anteriores, los daños no estarán cubiertos por la garantía. ¡No utilice cubiertas de plástico!

Muebles de aluminio

Los muebles pueden calentarse mucho con la luz solar directa. Levante los muebles para moverlos, ya que pueden hacer ruido dependiendo del material del suelo. Si es necesario, recomendamos el uso de deslizadores universales de fieltro. Las superficies de los muebles no son resistentes a los arañazos; recomendamos tener cuidado al manipularlos, especialmente con objetos afilados. Los tapizados y los cojines de los asientos no suelen estar fijados y pueden deslizarse durante el uso. La lluvia y las salpicaduras de agua pueden dejar marcas blancas o manchas en los muebles. Estas deben eliminarse lo antes posible. Los muebles están fabricados a mano. Las soldaduras pueden tener tamaños visibles diferentes. Debido a su diseño, puede acumularse agua en el armazón. Esta se escurre por las aberturas correspondientes y no tiene efectos negativos en sus muebles. En el caso de los muebles con trenzado de cuerda: el trenzado de cuerda debe protegerse de la humedad y la radiación UV para prolongar su vida útil. Recomendamos el uso de una protección contra la intemperie. En los muebles con piezas ajustables mediante resortes de gas, es posible que sea necesario reajustar los resortes de gas para garantizar un funcionamiento óptimo. En los muebles con piezas que requieren montaje, se deben revisar y apretar todos los tornillos con regularidad. En los muebles de metal,

es posible que se produzcan ruidos al moverlos. Esto se debe a la producción o al diseño y no podemos regularlo.

Las soldaduras pueden presentar diferencias visibles en cuanto al tamaño. Debido al diseño, es posible que se acumule agua en el armazón. Esta agua se escurre a través de los orificios de drenaje correspondientes o por las aberturas de las soldaduras por puntos, y no tiene ningún efecto negativo sobre sus muebles. Si es necesario, levante, incline o gire el armazón.

INSTRUCCIONES DE SEGURIDAD

Tenga en cuenta que, en casos excepcionales, las placas de vidrio pueden romperse repentinamente.



Ten cuidado al cortar la caja, no uses objetos afilados.



Precaución: levante el juego al moverlo.



Cuidado, no lo sobrecargues innecesariamente.



Cuidado, no lo sobrecargues innecesariamente.



Precaución: no lo coloque directamente en el borde, ya que el mueble podría volcarse.



Atención: los muebles y sus embalajes pueden contener piezas pequeñas que podrían ser ingeridas.



Precaución: las piezas móviles de los muebles de jardín pueden suponer un riesgo de atrapamiento.

INSTRUCCIONES DE SEGURIDAD

ES

22

El uso inadecuado puede provocar lesiones o daños.

Este producto solo es adecuado para el uso previsto.

Compruebe el estado de seguridad del producto antes de cada uso.

Instrucciones de montaje

Asegúrese de que el producto se haya montado de forma completa y correcta según las instrucciones.

Apriete todos los tornillos y uniones aproximadamente 5 semanas después del montaje para garantizar una estabilidad duradera.

Mantenga a los niños alejados de las piezas pequeñas durante el montaje para evitar el riesgo de asfixia.

Solo cuando todas las piezas estén correctamente fijadas se puede garantizar un uso seguro del artículo.

Capacidad de carga - Indicaciones sobre la carga

No sobrepase la carga indicada.

ES

23

No coloque cargas adicionales ni objetos pesados sobre los muebles.

No saltar, trepar ni subirse a los muebles.

Uso del emplazamiento

Utilice los muebles únicamente sobre superficies estables y niveladas.

Evite la proximidad de fuentes de calor o fuego abierto.

No exponga el producto a condiciones climáticas extremas.

Los materiales de embalaje, como las bolsas de plástico, pueden suponer un riesgo de asfixia y deben desecharse de forma segura.

otras disposiciones de seguridad

Nunca deje a los niños jugar sin supervisión sobre o cerca de los muebles.

Para evitar lesiones, transporten los muebles pesados entre dos personas.

No se deben arrastrar los muebles por el suelo para evitar daños.

Eliminación de residuos y sostenibilidad

Deseche este producto de acuerdo con las normativas medioambientales locales vigentes.

Los materiales de embalaje, como el cartón, el plástico y las espumas, deben reciclarse.

Indicaciones de uso para peligros específicos

En el caso de los muebles metálicos: tenga en cuenta que el material puede calentarse mucho si se expone a la luz solar directa.

Si detecta algún defecto: no utilice el producto y póngase en contacto con el fabricante o distribuidor para que lo reparen o lo sustituyan.

ES

25

No golpee las superficies o bordes de cristal con objetos duros.

- Nunca se siente, apoye o apoye su peso sobre las superficies de cristal.

Para evitar lesiones y aplastamientos, ajuste, pliegue, abra o cierre el artículo con cuidado.

Thank you

26

for purchasing an mobiliario-de-jardin.es product! Please read the information in this booklet carefully and keep it for future reference.

Manufacturer

Your furniture is supplied by
MB Outdoor GmbH, Bruchweg 18,
46509 Xanten, Germany
info@mobiliario-de-jardin.es / www.mobiliario-de-jardin.es

1.

mobiliario-de-jardin.es

PRODUCT CARE



Cushion covers can be washed at 30°C.



Please do not wash the cushions.



The weather protection coating may change colour due to UV radiation.



Please do not wash weather-proof covers. These can be wiped clean if necessary.



Protect your cushions and cushion covers from wet and damp conditions.



Do not clean your rattan furniture set with chemical based cleaning products.



Do not store your set in a damp environment, as this can lead to mould developing.



The cushions are water-resistant, not waterproof. We recommend stowing them inside during adverse weather conditions and when not in use in order to preserve their water-resistant coating and original colour.



Unless otherwise described, your furniture is made of aluminium, which is resistant to rust. Nevertheless, we recommend storing your furniture somewhere dry and/or using a protective cover during the winter.



The cushion covers are treated and therefore slightly water-repellent. UV rays and washing may cause this treatment to become less effective over time. We recommend using a detergent that preserves this treatment.



Take care to keep textiles away from open flames (e.g. cigarettes, flying sparks, bonfires).



When removing and putting on the covers, the pads must be bent to avoid damaging the zip. For larger covers, it is recommended that two people remove and put on the covers.



Our weather-proof covers are made from PVC-coated polyester, which is a sensitive material that should not be bent, folded or crumpled unnecessarily.



It is imperative that covered sets are aired regularly to prevent the formation of mould stains, discoloration or mildew.



For sets with stackable chairs: Although the chairs are stackable, stacking them can cause damage to the coating.



Please note that in the case of upholstered furniture, use may cause superficial wrinkling of the upholstery covers.



Please note that our weather-proof covers are not waterproof, but are only intended to protect against dirt and UV radiation.



Protect your cushions and cushion covers from wet and damp conditions.



Please note that stacked chairs may need to be secured against falling over.

Your sprystone glass/ceramic top

Cleaning your table

When cleaning, first use plenty of water (such as a garden hose) and a soft brush to remove particles which might scratch the surface, then wash with lukewarm water and a mild cleanser (such as diluted washing-up liquid). Rinse well to prevent staining. Remove grease as quickly as possible using warm water and a mild cleanser (e.g. diluted washing-up liquid). Rinse with lukewarm water to prevent stains.

Caring for stainless steel garden furniture

Stainless steel should, like all materials, be cleaned regularly. In particular, grease spots, finger prints, salts and metallic particles from the air should be removed as quickly as possible. The best way of doing this is with a soft cloth, sponge or brush and warm solution mixed with a mild cleaner. Regular cleaning with stainless steel cleaner can prevent or remove the formation of flash rusting (rusting metallic particles from the air which settle on other objects). Regular cleaning with stainless steel cleaner can prevent or remove the formation of flash rusting (rusting metallic particles from the air which settle on other objects). Placing your furniture in aggressive environmental conditions (near heavily-used streets, industrial areas, airports or railways) may mean you have to clean your furniture more regularly.

Caring for wooden garden furniture

Wood is a natural product and may therefore differ in appearance from our sample pictures. Special features such as grain, knotholes and colour variations occur naturally and are beyond our control. When placing objects on the wooden surface, it is advisable to use coasters. As a natural material, wood is sensitive to both moisture and heat. Make sure that objects do not remain on the table for a long period of time, as UV radiation can cause irregular discolouration. All Gartenmoebel.de wooden garden furniture sets are treated with preservative oil during manufacture. We recommend an additional application of preservative oil or hardwood sealer prior to placing your set outside, to reduce the effect of natural weathering. Please note that if you place your product outside without having treated it, the effect of the elements may become apparent very quickly. This will show initially as uneven colour loss, dark spots, minor fissures and some expansion and contraction of the wood. As the product is wooden, this is not a fault but a natural effect in a natural product. Restoration is possible; however, this will require light sanding with an application of your chosen treatment method (either preservative oil or hardwood sealer). In most cases, restoration is best achieved by an application of coloured wood sealer, especially if it has been left out untreated for some time.

Preservative oil

The preservative oil is absorbed by the wood, giving it a natural appearance and resistance to environmental effects. As the preservative oil penetrates the wood, regular applications are necessary, otherwise the wood will lose its colour.

Hardwood sealer

The wood is sealed with a varnish which protects your furniture from various weather conditions. The wood sealant should be applied at least at the beginning and end of each summer season according to the product's application guidelines. If you decide not to treat your product, it is likely that the colour will change unevenly over time and appear silver-grey. Please note that this is an uneven process that depends on a variety of factors. Wood is a natural product. Small cracks may appear in the wood due to varying weather conditions. These do not affect the stability of the product. With untreated wooden furniture, the formation of these cracks can accelerate. At different temperatures, some woods may „sweat“, allowing resin or residue from the wood treatment to reach the surface. You may see a white powder or sticky resin on the surface. This white powder or resin can be easily removed with hot water and a damp cloth. All woods are treated with a fungal pesticide during production to prevent woodworm and other pests.

General treatment application guidelines for wooden furniture

Remove set from the packaging and wipe clean all parts with a cloth and hot water, then allow to dry. woodworm and other pests. Treat each part with oil or hardwood sealer before assembly. Once the treatment is dry, assemble the set as per the instructions enclosed. Ideally allow at least 24 hours for drying. Repeat treatments as per application guidelines, on average twice a year depending on the treatment applied; however the number of treatments may need to be increased to maintain the set's original condition. Tighten bolts periodically as they may loosen over time. Please note that the original treatment of your new product may come to the surface during the first weeks of use. Therefore, be careful, this can e.g. lead to stains on clothing in rare cases when it rains.

2. USING YOUR mobiliario-de-jardin.es SET

Our rattan sets are woven using polyethylene fibres. These fibres are, to a certain degree, sensitive to heat. To avoid damage to your set, be sure to protect the furniture at all times from temperatures exceeding 110 °C. Above around 70 °C, the fibres can start to soften and are therefore more sensitive to mechanical stress.

In particular, please observe the following precautions:



Please protect your new garden furniture from extreme overheating. Glasses, glass jars, magnifying glasses or other objects that focus light, as well as conservatories with glass roofs, can trigger a so-called magnifying glass effect, with the result that the polyrattan fibre or plywood can melt.



Avoid letting cushions, rattan and/or glass table tops come into contact with direct heat (open flames, candles or chimneys, electrical appliances, heaters, flying sparks, etc).



Make sure that water does not collect on the glass top or between the glass top and the top of the rattan fibre, otherwise this could cause a pooling effect.



If your set features a coated glass top, the coating should be facing downwards, since only the uncoated side is scratch-resistant.



Do not store your cushions underneath the weather-proof cover, as this can lead to mould developing.



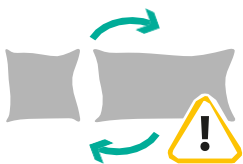
The staple fixings, screws and bolts can develop a film of rust in damp conditions.



The frames of our sets are powder-coated for optical reasons. The powder-coating is sometimes minimally damaged in the production process. This doesn't affect the quality or durability of the frame in any way.



Due to the construction of the corner modules, the weaving pattern of the wicker may differ from the remaining modules.



Corner modules are constructed identically and therefore come with identical cushions. When turning a corner module, the arm and back cushions may therefore need to be swapped.



The synthetic rattan contains softening agents. These cause the weave to loosen slightly in warm weather and tighten up again in cold weather.



Our rattan garden furniture is hand-woven. This makes every piece slightly different and therefore unique.



As our furniture sets are hand-made, from time to time a staple or the end of a rattan strip may be visible.



The furniture sets are moved about during production. This can lead to minimal signs of usage.



Replacement cushion covers can vary slightly from the original cushion covers and will not have any piping on them.

EN

40



The colour of the plastic suckers can change over time and as a result of weather conditions.



Our weather-proof covers are made larger than our furniture sets.



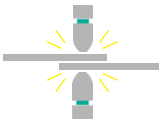
The rattan fibres are roughened to ensure the most natural appearance possible. This process does not affect the quality of the product.



During rainfall, water may collect on the Textilene parts of the furniture. One can prevent this by covering the furniture e.g. with a tarpaulin.



Darker fabrics can fade quickly if exposed to direct sunlight for long periods of time. Protect your covers from direct sunlight or use a tarpaulin.



Our garden furniture is usually spot-welded. This can create openings and allow water to collect in the frame. This has no negative effects on your furniture. If necessary, the frame must be lifted, tilted or turned to drain the water.

Your spraystone glass/ceramic top

Using your table

Never cover the tabletop, especially with plastic! The material on this table has to breathe and covering it up can result in permanent stains from weathering or mould. Do not use aggressive or abrasive cleaners, which may cause irremovable stains.

Do not place anything hot (such as tea lights) directly onto the table, as these may cause irremovable marks. Objects placed on the table for a long time may leave stains and/or marks or, depending on the material, may bond with the tabletop. If the above instructions are not followed, damage is not covered by the warranty. Do not use plastic covers!

Aluminium furniture

The furniture can become very hot in direct sunlight. Please lift the furniture to move it. Movement may cause noise depending on floor material. If necessary, we recommend the use of felt pads. The surfaces of the furniture are not scratch-resistant; we recommend caution when handling, especially with sharp objects. Upholstery and seat covers are generally not fixed and can slip during use. White lines or stains may appear on the furniture due to rain and water splashes. These should be removed promptly. The furniture is handmade. Weld seams may be visibly different in size. Due to the design, water can collect in the frame. This will drain off through the apertures and will not have any negative effects on your furniture. For furniture with rope netting: the rope netting should be protected from moisture and UV radiation to prolong its life. We recommend the use of weather protection. For furniture with parts that can be adjusted by gas pressure spring, the gas pressure spring may need to be readjusted to ensure optimal function. In the case of furniture with parts that require assembly, all screws should be checked and tightened regularly. Metal furniture can generally produce noise when moved. This is due to the production or construction and cannot be regulated by us.

Weld seams can be visibly different in size. Due to the design, water can collect in the frame. This runs off through the corresponding drainage holes or at the openings of the spot weld and has no negative effects on your furniture. If necessary, the frame must be lifted, tilted or turned.

SAFETY INFORMATION



Please note that in rare circumstances, glass tops can suddenly break.



Do not use sharp objects to open the boxes!



Lift furniture when moving it!



Do not jump on the furniture!

SAFETY INFORMATION



Caution, the furniture is not designed for jumping or play.



Caution, do not place directly on the edge as this may cause the furniture to tip over.



Attention, furniture or its packaging may contain small parts that can be swallowed.



Caution, there is a risk that objects will become trapped in moving parts of garden furniture.

SAFETY INFORMATION

Improper use may result in injury or damage.

This product is exclusively suitable for its intended purpose.

Check the safe condition of the product before each use.

Assembly Instructions

Ensure the product is fully and correctly assembled according to the instructions.

Tighten all screws and connections after approximately 5 weeks to ensure lasting stability.

Keep children away from small parts during assembly to avoid choking hazards.

Safe use of the item is only guaranteed if all parts are properly secured.

Load and Capacity Instructions

Do not exceed the specified load.

Do not place additional loads or heavy objects on the furniture.

Do not jump, climb, or stand on the furniture.

Location and Usage

Use the furniture only on stable and level surfaces.

Avoid proximity to open flames or heat sources.
Do not expose the product to extreme weather conditions.

Packaging materials such as plastic bags may pose a choking hazard and should be disposed of safely.

Child and Pet Safety

Never leave children unsupervised playing on or near the furniture.

Carry heavy furniture with two people to prevent injuries.

To avoid damage, do not drag furniture across the floor.

Disposal and Sustainability

Dispose of this product in accordance with applicable local environmental regulations.

Packaging materials such as cardboard, plastic, and foam should be recycled.

Usage Instructions for Specific Hazards

For metal furniture: Be aware that the material can become very hot under direct sunlight.

If defects are detected: Do not use the product and contact the manufacturer or retailer for repair or replacement.

Do not hit glass surfaces or edges with hard objects.
Never sit, lean, or place weight on glass surfaces.

To avoid injuries or pinching, adjust, fold, open, or close the item carefully.

mobiliero-de-jardin.es